

Susan Göhlin  
T f Pressekreterare  
Tfn 010-454 22 01  
Mobil 0722-10 22 01


## Hur ser din pensionspyramid ut?

**Passa på att ta reda på det när ditt orange kuvert kommer.**

*Den här veckan kommer **1 150 000** pensionssparare i Stockholms län att få besked från Pensionsmyndigheten om sin allmänna pension.*

Men den pension som redovisas i det orange kuvertet är bara en del av den pension som framtidens pensionärer kan räkna med. De allra flesta pensionssparare har också en tjänstepension. Särkilt för den som är ung och för den som har en relativt hög lön spelar tjänstepensionen stor roll.

Ett sätt att ta reda på hur just din framtida pension ser ut är att göra en pensionsprognos. Det går att göra på Pensionsmyndighetens webbplats, [www.pensionsmyndigheten.se](http://www.pensionsmyndigheten.se) eller på [www.minpension.se](http://www.minpension.se). Här finns just ditt pensionssparande samlat och du får en prognos för hela din framtida pension, inklusive tjänstepension och eventuellt privat sparande.



*Olika pensioner spelar olika stor roll beroende på hur ditt arbetsliv kommer att se ut och din pensionspyramid kan få en helt annan form. Orange: Allmän pension. Blå: Tjänstepension. Grön: Eventuellt privat pensionssparande.*

## Hur stor är pensionen för dagens pensionärer i din kommun?

Nedan visas snittpensionen, månadsutbetalningen, i olika kommuner. I den första tabellen är bara den allmänna pensionen med, den som redovisas i det orange kuvertet. I den andra tabellen finns även tjänstepension och t ex kapitalinkomster med. Och eventuell lön för den som fortsätter att jobba efter 65-årsdagen.

2011-02-15

Nr 06-11

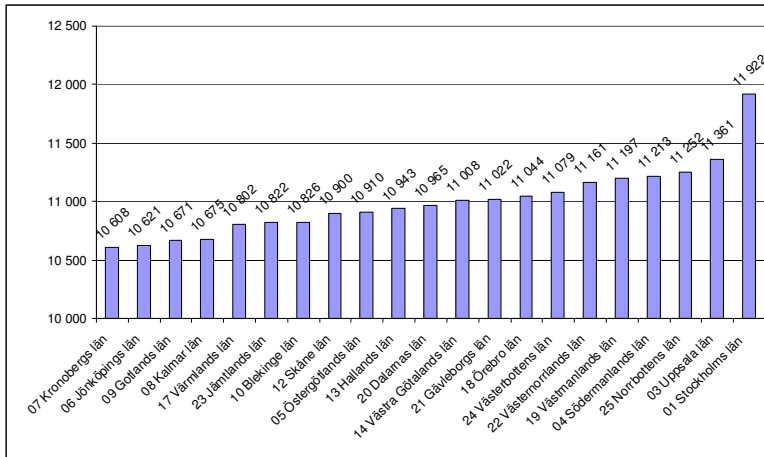
<b>Kommun</b>	<b>Allmän pension i snitt</b>	<b>Total pension i snitt</b> ( inkl. kapitalinkomster mm)
Upplands-Väsby	11 930	18 408
Vallentuna	12 023	19 258
Österåker	12 184	19 775
Värmdö	12 184	19 508
Järfälla	12 251	19 133
Ekerö	12 481	20 983
Huddinge	11 876	18 133
Botkyrka	11 340	16 558
Salem	12 356	19 433
Haninge	11 869	17 850
Tyresö	12 413	19 700
Upplands-Bro	11 879	17 883
Nykvarn	12 080	18 867
Täby	12 475	21 958
Danderyd	12 295	26 450
Sollentuna	12 287	20 708
Stockholm	11 829	19 475
Södertälje	11 224	16 158
Nacka	12 342	21 083
Sundbyberg	11 767	17 108
Solna	12 109	18 775
Lidingö	12 332	22 750
Vaxholm	12 203	19 692
Norrtälje	11 415	16 100
Sigtuna	11 678	18 050
Nynäshamn	11 811	17 100
Genomsnitt Sthlms län	12 024	19 266

2011-02-15

Nr 06-11

**PENSIONS  
MYNDIGHETEN**

## Genomsnittlig allmän pension år 2010, länsfördelat



Pensioner länsvis

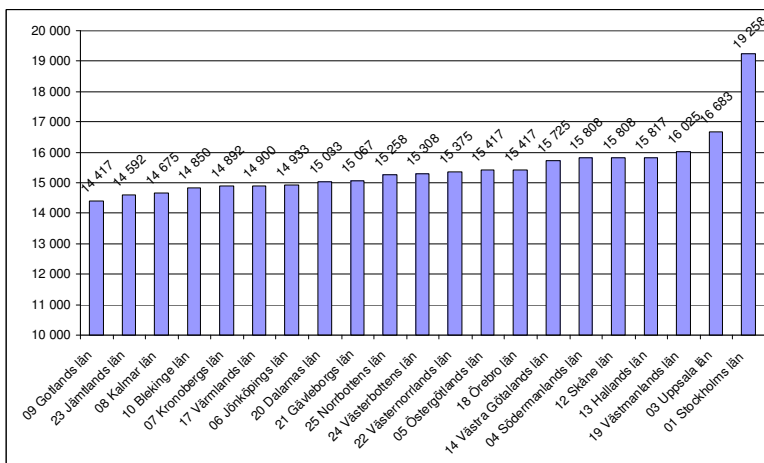
2011-01-28

1

### När även tjänstepension, kapitalinkomster mm är medräknade

**PENSIONS  
MYNDIGHETEN**

## Genomsnittlig total inkomst år 2008 i åldrarna 65+, länsfördelat



Pensioner länsvis

2011-01-28

2

2011-02-15

Nr 06-11