

Susan Göhlin
T f Pressekreterare
Tfn 010-454 23 60
Mobil 0722-10 23 60


Hur ser din pensionspyramid ut?

Passa på att ta reda på det när ditt orange kuvert kommer.

*Den här veckan kommer 1 170 000 pensionssparare i **Västra Götaland, Värmland och Örebro län** att få besked från Pensionsmyndigheten om sin allmänna pension i det orange kuvertet.*

Men den pension som redovisas i det orange kuvertet är bara en del av den pension som framtidens pensionärer kan räkna med. De allra flesta pensionssparare har också en tjänstepension. Särkilt för den som är ung och för den som har en relativt hög lön spelar tjänstepensionen stor roll.

Ett sätt att ta reda på hur just din framtida pension ser ut är att göra en pensionsprognos. Det går att göra på Pensionsmyndighetens webbplats, www.pensionsmyndigheten.se eller på www.minpension.se. Här finns just ditt pensionssparande samlat och du får en prognos för hela din framtida pension, inklusive tjänstepension och eventuellt privat sparande.



Olika pensioner spelar olika stor roll beroende på hur ditt arbetsliv kommer att se ut och din pensionspyramid kan få en helt annan form. Orange: Allmän pension. Blå: Tjänstepension. Grön: Eventuellt privat pensionssparande.

Till redaktionen:

Pensionsmyndigheten har regelbundet träffar med pensionssparare runt om i landet. Här informerar vi om framför allt den allmänna pensionen men även om andra delar i pensionspyramiden. Det går utmärkt att närvara vid ett sådant möte och att intervjua våra informatörer. Här är våra träffar i regionen de närmaste veckorna. Anmälan görs på <http://www.pensionsmyndigheten.se/Informationsmote.html>. Eller via telefon 0771-776 776

Informationsträffar.

Bohusgatan 13, Göteborg, Ons 13 april 16.30-18

Folkets hus, Uddevalla, Ons 23 mars 17.30-19

Östra Ringgatan 15 A, Alingsås, Ti 15 mars 17.30-19

Folkest hus, Varberg, Ti 3 maj kl 17-18.30

Karolinen Karlstad, To 7 april kl 18-19.30

Karlskoga Hotel & Konferens, ti 15 mars kl 18-19.30

Hotell Oskar Statt, Arvika, Ti 29 mars kl 18-19.30

Stadshotellet Mariestad, Ti 1 mars kl 18-19.30

Kulturhuset, Örebro, To 31 mars kl 18-19.30

Hur stor är pensionen för dagens pensionärer i din kommun?

Nedan visas snittpensionen, månadsutbetalningen, i olika kommuner. I den första tabellen är bara den allmänna pensionen med, den som redovisas i det orange kuvertet. I den andra tabellen finns även tjänstepension och t ex kapitalinkomster med. Och eventuell lön för den som fortsätter att jobba efter 65-årsdagen.

Kommun	Allmän pension i snitt	Total pension i snitt (inkl. kapitalinkomster mm)
Göteborg	11 226	16 925
Partille	11 747	17 625
Öckerö	11 211	16 175
Stenungsund	11 525	16 933
Tjörn	11 481	16 825
Orust	11 140	15 542
Sotenäs	11 018	15 817
Munkedal	10 455	14 050
Tanum	10 507	14 542
Dals-Ed	9 931	13 267
Färgelanda	10 286	12 958
Ale	11 393	15 925
Lerum	11 845	18 208
Vårgårda	10 451	14 158
Bollebygd	11 227	15 567
Grästorps	10 239	13 317
Essunga	10 287	13 375
Karlsborg	10 675	14 100
Gullspång	10 484	13 833
Tranemo	10 449	14 167
Bengtsfors	10 371	13 550
Mellerud	10 260	13 267
Lilla Edet	10 994	14 433
Mark	10 621	14 300
Svenljunga	10 238	13 767
Herrljunga	10 241	13 550
Vara	10 112	13 275
Götene	10 597	14 450
Tibro	10 414	14 092
Töreboda	10 199	13 158
Härryda	11 790	17 850

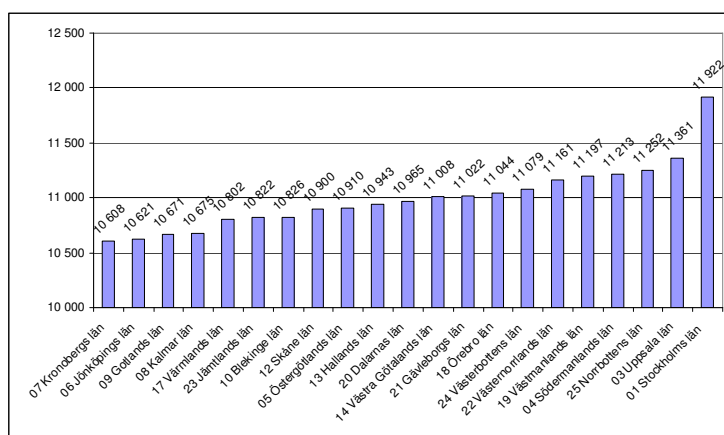
2011-02-28

Nr 08-11

Möndal	11 502	16 983
Kungälv	11 555	17 000
Lysekil	10 964	15 358
Uddevalla	10 975	15 217
Strömstad	10 231	14 792
Vänersborg	11 143	15 375
Trollhättan	11 004	15 292
Alingsås	11 077	15 700
Borås	10 838	15 325
Ulricehamn	10 539	14 417
Åmål	10 368	13 917
Mariestad	10 899	14 883
Lidköping	10 742	14 933
Skara	10 880	15 108
Skövde	10 924	15 283
Hjo	10 533	14 508
Tidaholm	10 313	13 767
Falköping	10 438	13 958
Karlstad	11 336	16 383
Kil	10 976	14 808
Eda	9 557	13 567
Torsby	10 338	13 425
Storfors	10 697	14 525
Hammarö	11 693	17 008
Munkfors	10 530	13 792
Forshaga	11 103	14 833
Grums	10 840	14 492
Årjäng	9 841	13 392
Sunne	10 347	13 658
Kristinehamn	10 876	14 817
Filipstad	10 676	14 117
Hagfors	10 516	14 225
Arvika	10 393	14 192
Säffle	10 542	14 358
Lekeberg	10 714	14 908
Laxå	10 904	14 400
Hallsberg	10 789	14 458
Degerfors	10 875	14 492
Hällefors	10 793	14 217
Ljusnarsberg	10 853	14 242
Örebro	11 208	15 983
Kumla	10 754	14 675
Askersund	10 893	14 992
Karlskoga	11 166	16 008
Nora	11 029	15 500
Lindesberg	10 958	14 992

2011-02-28

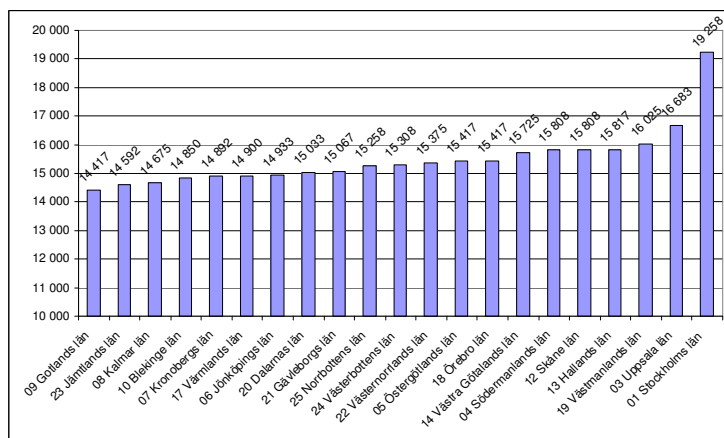
Nr 08-11

Siffror på länsnivå:**Den genomsnittliga allmänna pensionen i****Västra Götaland 11 008****Värmland 10 802****Örebro län 11 044****PENSIONS
MYNDIGHETEN****Genomsnittlig allmän pension år 2010,
länsfördelat**

Pensioner länsvis

2011-01-28

1

När även tjänstepension, kapitalinkomster mm är inräknat.**PENSIONS
MYNDIGHETEN****Genomsnittlig total inkomst år 2008 i åldrarna
65+, länsfördelat**

Pensioner länsvis

2011-01-28

2