

Susan Göhlin
T f Pressekreterare
Tfn 010-454 22 01
Mobil 0722-10 22 01


Hur ser din pensionspyramid ut?

Passa på att ta reda på det när ditt orange kuvert kommer.

*Den här veckan kommer 930 000 pensionssparare i **Blekinge, Skåne, Hallands län och på Gotland** att få besked från Pensionsmyndigheten om sin allmänna pension i det orange kuvertet.*

Men den pension som redovisas i det orange kuvertet är bara en del av den pension som framtidens pensionärer kan räkna med. De allra flesta pensionssparare har också en tjänstepension. Särkilt för den som är ung och för den som har en relativt hög lön spelar tjänstepensionen stor roll.

Ett sätt att ta reda på hur just din framtida pension ser ut är att göra en pensionsprognos. Det går att göra på Pensionsmyndighetens webbplats, www.pensionsmyndigheten.se eller på www.minpension.se. Här finns just ditt pensionssparande samlat och du får en prognos för hela din framtida pension, inklusive tjänstepension och eventuellt privat sparande.



Olika pensioner spelar olika stor roll beroende på hur ditt arbetsliv kommer att se ut och din pensionspyramid kan få en helt annan form. Orange: Allmän pension. Blå: Tjänstepension. Grön: Eventuellt privat pensionssparande.

Till redaktionen:

Pensionsmyndigheten har regelbundet träffar med pensionssparare runt om i landet. Här informerar vi om framför allt den allmänna pensionen men även om andra delar i pensionspyramiden. Det går utmärkt att närvara vid ett sådant möte och att intervjua våra informatörer. Här är våra träffar i regionen de närmaste veckorna. Anmälan görs på <http://www.pensionsmyndigheten.se/Informationsmote.html>. Eller via telefon 0771-776 776

Informationsträffar:

Stadsbiblioteket Ängelholm, ti 12 april kl 17.30-19.00

Malmö Konferenscenter, ons 13 april kl 17.30-19.00

Helsingborg, Carl Krooks gata 24, ti 5 april kl 17-18.30

Folkets hus Varberg, ti 3 maj kl 17-18.30

2011-03-10

Nr 09-11

Hur stor är pensionen för dagens pensionärer i din kommun?

Nedan visas snittpensionen, månadsutbetalningen, i olika kommuner. I den första tabellen är bara den allmänna pensionen med, den som redovisas i det orange kuvertet. I den andra tabellen finns även tjänstepension och t ex kapitalinkomster med. Och eventuell lön för den som fortsätter att jobba efter 65-årsdagen.

Kommun	Allmän pension i snitt	Total pension i snitt (inkl. kapitalinkomster mm)
Gotland	10 671	14 417
Olofström	10 793	14 425
Karlskrona	10 836	14 967
Ronneby	10 848	14 553
Karlshamn	10 892	15 158
Sölvesborg	10 663	14 775
Svalöv	10 609	14 558
Staffanstorp	11 696	17 958
Burlöv	10 974	15 525
Vellinge	11 983	20 667
Östra Göinge	10 661	14 208
Örkelljunga	10 218	13 550
Bjuv	10 599	14 358
Kävlinge	11 403	17 017
Lomma	11 884	19 633
Svedala	11 292	16 267
Skurup	10 531	14 825
Sjöbo	10 413	13 842
Hörby	10 274	13 767
Höör	10 877	15 258
Tomelilla	10 324	14 000
Bromölla	10 707	14 358
Osby	10 394	13 742
Perstorp	10 526	14 358
Klippan	10 545	14 067
Åstorp	10 598	14 300
Båstad	10 982	17 825
Malmö	10 730	15 342
Lund	11 645	18 883
Landskrona	10 759	15 042
Helsingborg	10 950	16 133
Höganäs	11 061	17 325
Eslöv	10 631	14 658
Ystad	10 828	15 317
Trelleborg	10 710	15 067
Kristianstad	10 888	15 325
Simrishamn	10 801	15 425
Ängelholm	10 864	15 700
Hässleholm	10 543	14 400

2011-03-10

Nr 09-11

Hylte	10 337	13 775
Halmstad	10 907	15 750
Laholm	10 334	14 600
Falkenberg	10 660	14 658
Varberg	10 752	14 950
Kungsbacka	11 698	18 400

Den genomsnittliga allmänna pensionen:

Gotland 10 671

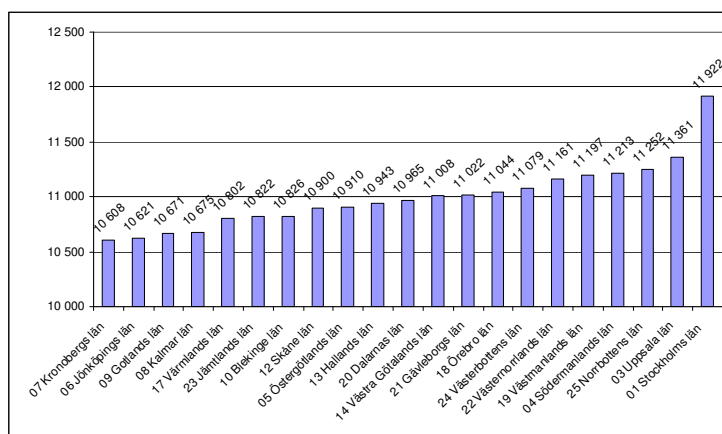
Blekinge 10 826

Halland 10 943

Skåne 10 900

**PENSIONS
MYNDIGHETEN**

Genomsnittlig allmän pension år 2010, länsfördelat



Pensioner länsvis

2011-01-28

1

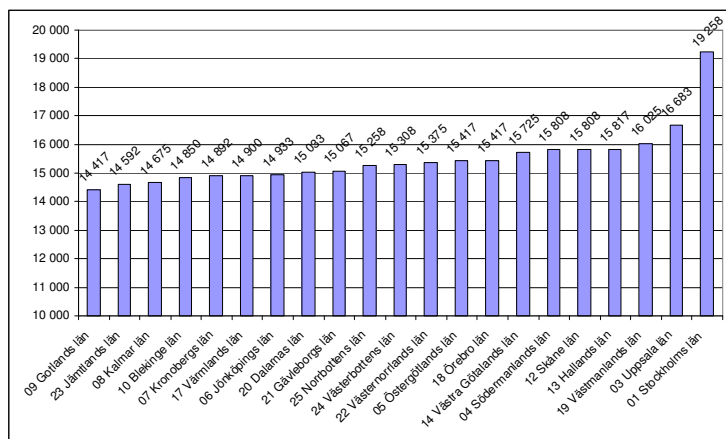
När även tjänstepension, kapitalinkomster mm är inräknat.

2011-03-10

Nr 09-11

**PENSIONS
MYNDIGHETEN**

Genomsnittlig total inkomst år 2008 i åldrarna 65+, länsfördelat



Pensioner länsvis

2011-01-28

2